






-  Διαβάστε και ακολουθήστε επιμελώς αυτές τις οδηγίες χρήσης!
-  Οι προσαρμογείς TV-Adapter της asap επιτρέπεται να χρησιμοποιούνται μόνο από ειδικευμένο ιατρικό προσωπικό.
-  Οι προσαρμογείς TV-Adapter της asap πληρούν τα υψηλότερα πρότυπα ποιότητας. Ο χειρισμός των προσαρμογέων πρέπει να γίνεται πάντοτε με τη μέγιστη προσοχή.
-  Η μηχανική καταπόνηση λόγω πτώσης ή κρούσης μπορεί να προκαλέσει βλάβες ή καταστροφή.
-  Η ακατάλληλη χρήση μπορεί να προκαλέσει λοιμώξεις και βλάβες στους ασθενείς σας ή βλάβη του προσαρμογέα TV-Adapter.

Περιγραφή προϊόντος

Οι προσαρμογείς TV-Adapter της asap είναι οπτικές συσκευές ακριβείας για ενδοσκοπικές εφαρμογές. Είναι διαθέσιμες σε διάφορες παραλλαγές. Βεβαιωθείτε ότι έχετε τις σωστές οδηγίες χρήσης για το προϊόν σας.

Εξαρτήματα (όχι εξοπλισμός σειράς)

Οι προσαρμογείς TV-Adapter της asap μπορούν να λειτουργήσουν μόνο με κεφαλή κάμερας, κάμερα και οθόνη.

Χρήση

Οι προσαρμογείς TV-Adapter της asap επιτρέπουν την ενδοσκοπική απεικόνιση του εσωτερικού του σώματος με εξισορρόπηση των διοπτριών του ενδοσκοπίου/πολυσκοπίου από την κάμερα προς την οθόνη.

Προβλεπόμενη χρήση


Οι προσαρμογείς TV-Adapter της asap είναι σχεδιασμένοι να χρησιμοποιούνται μαζί με ενδοσκόπια/πολυσκόπια asap, καθώς και με άλλα ενδοσκόπια/πολυσκόπια με συνήθη προσοφθάλμιο, προκειμένου να επιτρέπουν τη διευρυμένη οπτικοποίηση με οθόνη TV.

Ανтенδείξεις

Για τους προσαρμογείς TV-Adapter της asap δεν ισχύουν ειδικές αντενδείξεις.

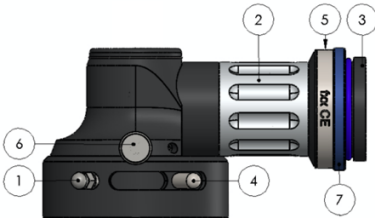
Πριν από τη χρήση

Φυλάσσετε τον προσαρμογέα TV-Adapter της asap στην αρχική του συσκευασία. Αποθηκεύετε τον προσαρμογέα σε θερμοκρασία δωματίου σε θέση στεγνή και προστατευμένη από πτώση.

-  Μη χρησιμοποιείτε τον προσαρμογέα TV-Adapter, εάν η συσκευασία είναι κατεστραμμένη.

Ελέγξτε τον προσαρμογέα TV-Adapter της asap ως προς τη λειτουργικότητα και πιθανές βλάβες. Στη συνέχεια ακολουθήστε τις οδηγίες καθαρισμού/απολύμανσης.


Εγκατάσταση



- 1) Βίδα στερέωσης
- 2) Δακτύλιος εστίασης, ρύθμιση της ευκρίνειας
- 3) Σπείρωμα C-Mount
- 4) Πείρος ασφάλισης/απασφάλισης
- 5) Επισήμανση
- 6) Βίδα στερέωσης για την περιστροφή
- 7) Κόντρα παξιμάδι

Βιδώστε τον προσαρμογέα TV-Adapter της asap μέσω του σπειρώματος C-Mount (3) στην κεφαλή της κάμερας. Ο προσαρμογέας TV-Adapter της asap διαθέτει μία βίδα στερέωσης (1). Διασφαλίστε πριν από κάθε χρήση ότι η βίδα στερέωσης είναι πράγματι ανοιχτή (→ βίδα στην κάτω πλευρά μη ορατή), διότι διαφορετικά θα προκληθεί βλάβη στον προσοφθάλμιο του ενδοσκοπίου. Ο πείρος (4) ασφαλίσει/ απασφαλίσει την υποδοχή του ενδοσκοπίου μέσω ενός μηχανισμού τύπου σούστας. Τοποθετήστε το ενδοσκόπιο προσεκτικά,

με κρατημένο τον πείρο απασφάλισης. Αφήστε τον πείρο και πάλι ελεύθερο και ελέγξτε ότι έχει ασφαλίσει στην αρχική του θέση και ότι το ενδοσκόπιο έχει εφραμώσει σωστά. Περιστρέψτε τώρα προσεκτικά τη βίδα ασφάλισης (1), έως ότου το ενδοσκόπιο να ακινητοποιηθεί σε αυτήν τη θέση. Προαιρετικά μπορεί να στερεωθεί και έναντι περιστροφής (6). Χρησιμοποιήστε το κόντρα παξιμάδι (7), για να ρυθμίσετε τη γωνία της κάμερας. Η ευκρίνεια μπορεί να ρυθμιστεί μέσω του δακτυλίου εστίασης (2). Η ειδική εστιακή απόσταση της συσκευής αναγράφεται στην επισήμανση (5). Αυτή καθορίζει τη γωνία της εικόνας.


-  Πριν από τη χρήση ελέγξτε τη σωστή απεικόνιση.


Χρησιμοποιήστε ένα προστατευτικό περίβλημα για τον προσαρμογέα TV-Adapter, προκειμένου να αποφευχθούν διασταυρούμενες επιμολύνσεις.

Αποσυρμαολόγηση

Μετά τη χρήση, χαλαρώστε πρώτα τη βίδα στερέωσης (1), προκειμένου να μην προκληθεί βλάβη στο προσοφθάλμιο του ενδοσκοπίου. Χρησιμοποιήστε τον πείρο απασφάλισης (4), για να αφαιρέσετε εύκολα το ενδοσκόπιο. Ξεβιδώστε (3) τον προσαρμογέα TV-Adapter της asap από την κεφαλή της κάμερας.

Καθαρισμός/απολύμανση

 Οι προσαρμογείς TV-Adapter της asap δεν επιτρέπεται σε καμία περίπτωση να καθαρίζονται θερμικά ή να απολυμαίνονται μηχανικά ή να τοποθετούνται σε αυτόκαυτο. Επίσης, δεν επιτρέπεται ο καθαρισμός σε λουτρό υπερήχων.

 Για την αποφυγή διασταυρούμενης επιμολύνσης και βλάβης, μη μεταφέρετε/καθαρίζετε/απολυμαίνετε ποτέ τους προσαρμογείς TV-Adapter της asap μαζί με άλλες συσκευές και εργαλεία. Επιτρέπεται να μεταφέρονται/καθαρίζονται/απολυμαίνονται στον ίδιο περιέκτη, μόνο εάν κάθε συσκευή/εργαλείο είναι χωριστά στερεωμένα και δεν έρχονται σε καμία επαφή μεταξύ τους.

1. Ξεπλύνετε τον προσαρμογέα TV-Adapter αμέσως μετά τη χρήση με κρύο νερό βρύσης, προκειμένου να απομακρύνετε τους ρύπους. Ελέγξτε οπτικά την απομάκρυνση των ρύπων. Εάν οι ρύποι δεν απομακρύνονται, αυξήστε τον χρόνο έκπλυσης ή χρησιμοποιήστε ένα κατάλληλο πανί για οπτικές ιατρικές συσκευές.
2. Τοποθετήστε σε διάλυμα καθαρισμού και απολύμανσης. Χρησιμοποιήστε παράγοντες του εμπορίου για εργαλεία ευαίσθητα στη θερμότητα π.χ. neodisher Endo® MED; 15 g/l (1,5%), 5 λεπ. (20 °C). Σημειώστε ότι ο προσαρμογέας TV-Adapter που διαθέτετε περιέχει μέρη από ανοδιωμένο αλουμίνιο.
3. Καθαρίστε τον προσαρμογέα TV-Adapter χρησιμοποιώντας κρύο νερό βρύσης ή (κατά προτίμηση) αποσταγμένο νερό με σφουγγάρι ή μαλακό πανί για τουλάχιστον 1 λεπτό. Διασφαλίστε την έκπλυση καλυμμένων επιφανειών (1)(2)(4)(6)(7).
4. Ελέγξτε οπτικά την απομάκρυνση όλων των υπολειμμάτων.
5. Σκουπίστε όλα τα μέρη με μαλακό πανί που δεν αφήνει χνούδι. Διασφαλίστε το στέγνωμα καλυμμένων επιφανειών (1)(2)(4)(6)(7).
6. Καθαρίστε τις οπτικές υάλους στην άνω και κάτω πλευρά του προσαρμογέα TV-Adapter με χρήση καθαρών βαμβακοφόρων στείλων με καθαρή αλκοόλη. Μην αφήνετε σκόνη ή λεκέδες που θα μπορούσαν να επηρεάσουν αρνητικά την εικόνα.

Σημεία ελέγχου/επιθεώρηση

Οπτική επιθεώρηση για πιθανές βλάβες, φθορά λόγω χρήσης ή ρύπους. Εάν απαιτείται, αντικαταστήστε τη συσκευή.

Μεταφορά και αποθήκευση

Μεταφέρετε και αποθηκεύστε τον προσαρμογέα

TV-Adapter της asap σε καθαρό, αεροστεγές περιβάλλον σε θερμοκρασία δωματίου.

Περιορισμοί κατά τη χρήση

Οι προσαρμογείς TV-Adapter της asap έχουν επικυρωθεί για 250 κύκλους επανεπεξεργασίας.

Επισκευή και αντικατάσταση

Σε περίπτωση που αντιμετωπίζετε προβλήματα με τον προσαρμογέα TV-Adapter της asap που διαθέτετε, απευθυνθείτε στο τμήμα εξυπηρέτησης πελατών για την επισκευή του ή σε διανομέα της εμπιστοσύνης σας για την αντικατάστασή του. Η επιστροφή προσαρμογέων TV-Adapter επιτρέπεται μόνο σε καθαρή και αποστειρωμένη/απολυμασμένη κατάσταση, με γραπτή τεκμηρίωση. Σημείωση! Η asap συνιστά κατηγορηματικά να μην απευθύνεστε σε μη εξουσιοδοτημένες εταιρείες ή οργανισμούς τεχνικής εξυπηρέτησης για υπηρεσίες επισκευής. Επιστρέψτε όλα τα προϊόντα προς συντήρηση ή επισκευή στην asap.

Απόρριψη

Όλοι οι προσαρμογείς TV-Adapter της asap πρέπει να απορρίπτονται στα κανονικά απόβλητα της κλινικής, με βάση τις ισχύουσες απαιτήσεις υγιεινής. Θα πρέπει να τηρούνται σχετικά οι εκάστοτε εθνικοί νόμοι και κανονισμοί.

Μη επισκευάσιμοι προσαρμογείς TV-Adapter της asap μπορούν να επιστρέφονται προς απόρριψη στον κατασκευαστή σε καθαρή και αποστειρωμένη/απολυμασμένη κατάσταση, με γραπτή τεκμηρίωση και πληρωμένο τέλος αποστολής.

Σε περίπτωση περαιτέρω ερωτήσεων, απευθυνθείτε σε διανομέα της εμπιστοσύνης σας.

Επισήμανση


Ονομασία, αριθμός σειράς, f=εστιακή απόσταση, soakable (=μη βαπτισιμο), μονάδα μνήμης UDI και σύμβολο CE.

Χρησιμοποιούμενα σύμβολα

Σύμβολο επισήμανσης	Όνομασία
REF	Αριθμός καταλόγου
SN	Αριθμός σειράς
	Ημερομηνία κατασκευής
MD	Ιατροτεχνολογικό προϊόν
CE	Σύμβολο CE, η συσκευή συμμορφώνεται με τον κανονισμό (EE) 2017/745
	Μη χρησιμοποιείτε τον προσαρμογέα TV-Adapter, εάν η συσκευασία είναι κατεστραμμένη
	Προειδοποίηση
	Ακολουθείτε τις οδηγίες χρήσης
REUSABLE	Επαναχρησιμοποιήσιμο
	Κατασκευαστής
	Μη αποστειρωμένο
	Εύθραστο, χειριστείτε το με προσοχή
Rx Only	ΠΡΟΣΟΧΗ: Η πώληση ή συνταγογράφηση της συσκευής από ιατρό υπόκειται στους περιορισμούς της ομοσπονδιακής νομοθεσίας των ΗΠΑ

Κάθε σοβαρό περιστατικό που σχετίζεται με τη συσκευή πρέπει να αναφέρεται στον κατασκευαστή και στην αρμόδια αρχή του κράτους στο οποίο είναι εγκατεστημένος ο χρήστης ή/και ο ασθενής.

Η asap endoscopic products GmbH δεν αναλαμβάνει καμία ευθύνη για βλάβες ή επακόλουθες βλάβες που προκαλούνται λόγω μη συμμόρφωσης με τις οδηγίες χρήσης, ακατάλληλου χειρισμού ή χρήσης των προσαρμογέων TV asap.


asap endoscopic products GmbH
Stöckmatten 19
79224 Umkirch – Γερμανία
Τηλ.: +49 (0)7665 / 94 773-0
Ηλ. ταχυδρομείο: info@asap-gmbh.de

